1 项目成果展示
DESIGN SKETCH

沿福银高速连接线实景鸟瞰图



1 项目成果展示
DESIGN SKETCH



沿建学府南路鸟瞰效果图

1 修改后效果图

DESIGN SKETCH

沿福银高速连接线方向实景透视图



1 修改后效果图

DESIGN SKETCH

体育中心方向实景透视图



1 修改后效果图

DESIGN SKETCH

旗山湖方向实景透视图



1 修改后效果图

DESIGN SKETCH

病房楼（2号楼）透视图



1 修改后效果图

DESIGN SKETCH



1 修改后效果图

DESIGN SKETCH

病房楼（2号楼）主入口夜景透视图



4 建筑单体设计
FUNCTIONAL DESIGN

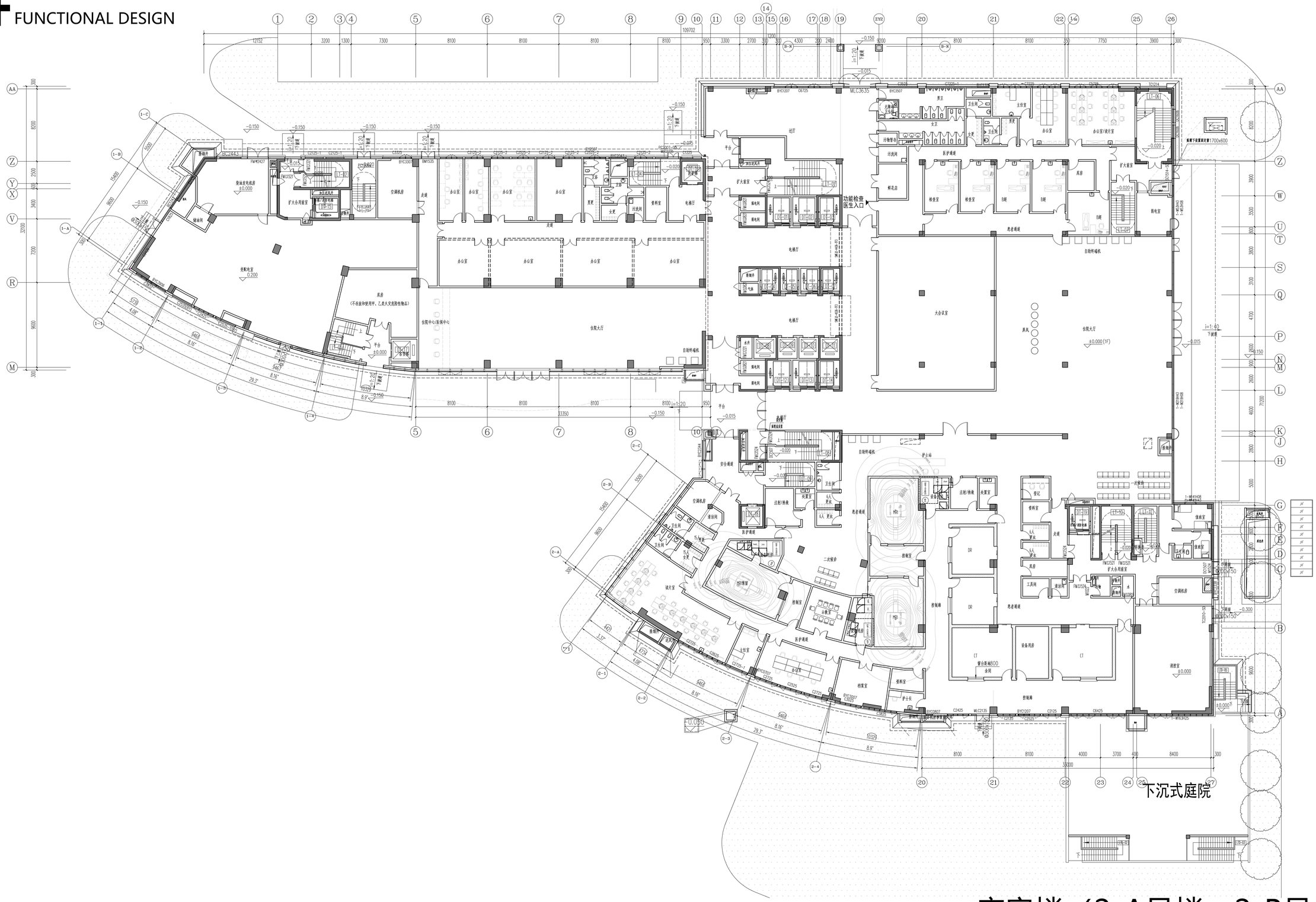

病房楼（2-A号楼、2-B号楼）
一层平面图

4 建筑单体设计
FUNCTIONAL DESIGN



病房楼（2-A号楼、2-B号楼）
二层平面图

4 建筑单体设计
FUNCTIONAL DESIGN

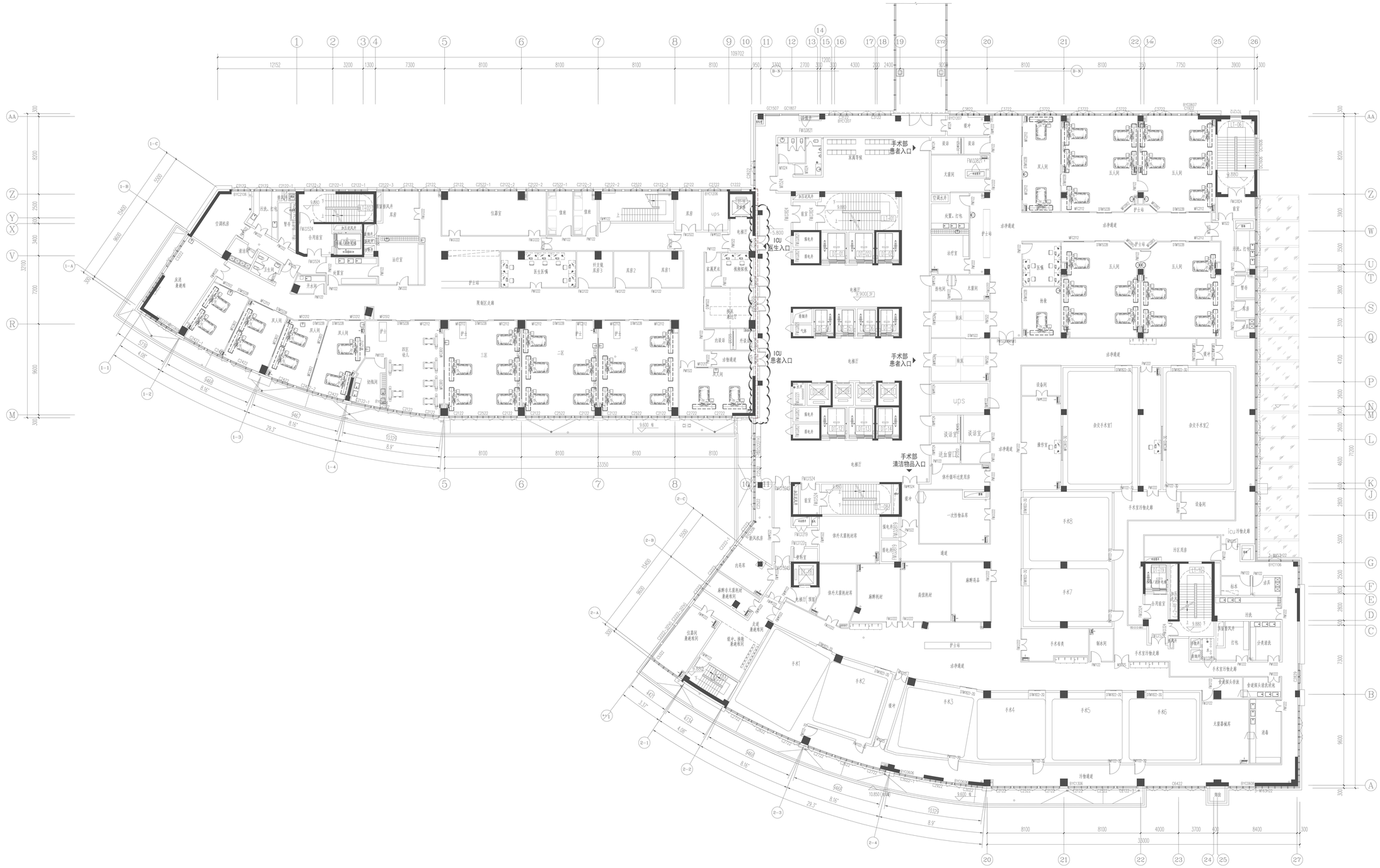

病房楼（2-A号楼、2-B号楼）
三层平面图

4 建筑单体设计
FUNCTIONAL DESIGN

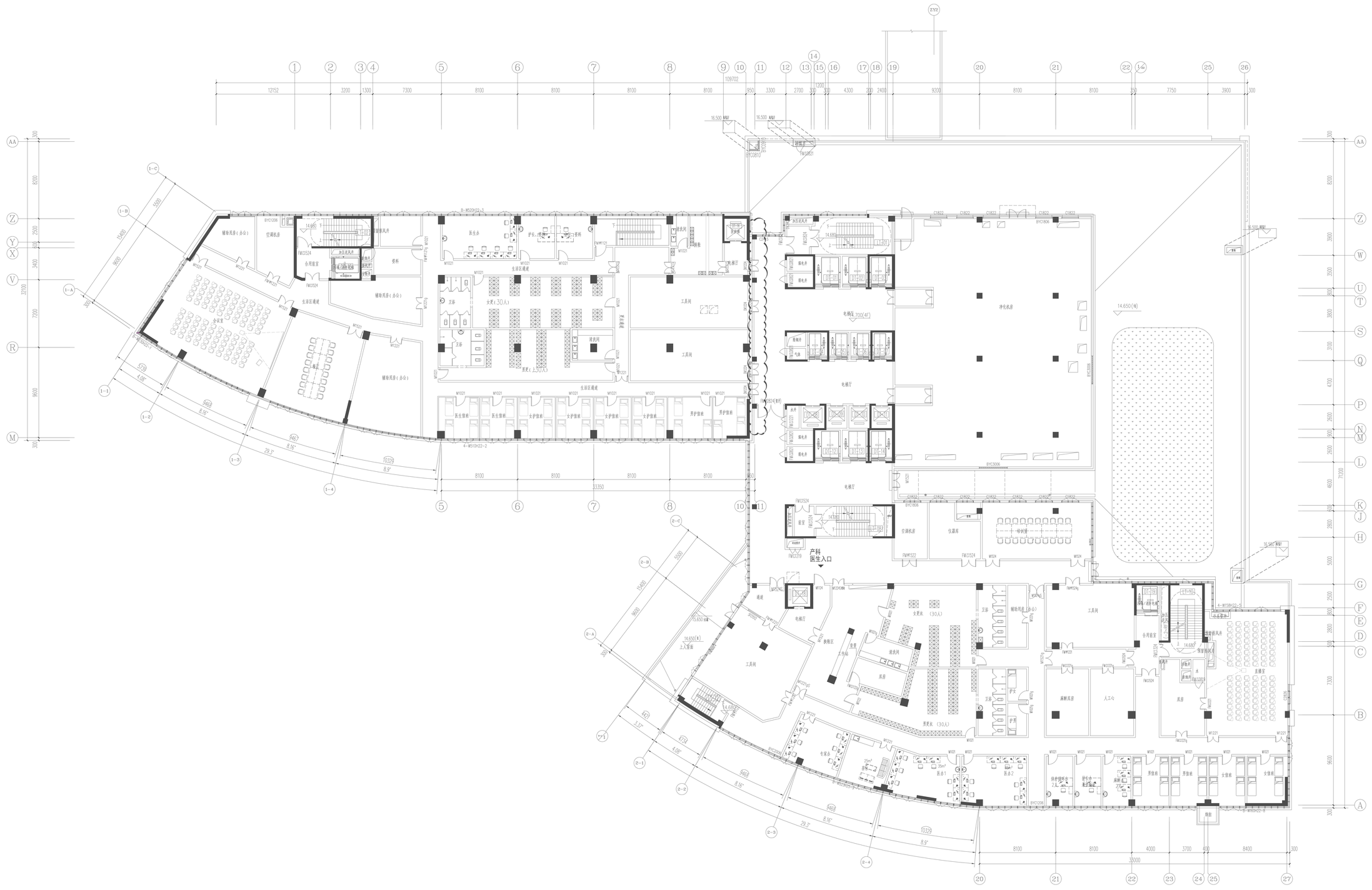

病房楼（2-A号楼、2-B号楼）
四层平面图

4 建筑单体设计
FUNCTIONAL DESIGN

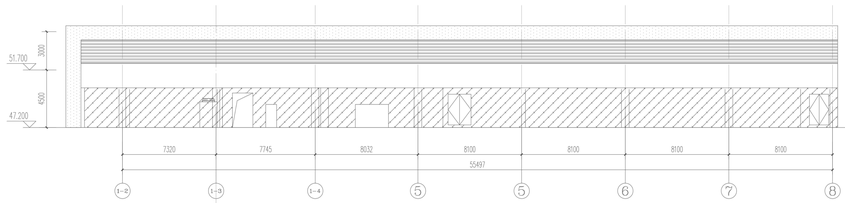

1-2~8轴立面图(47.200标高) 1:150

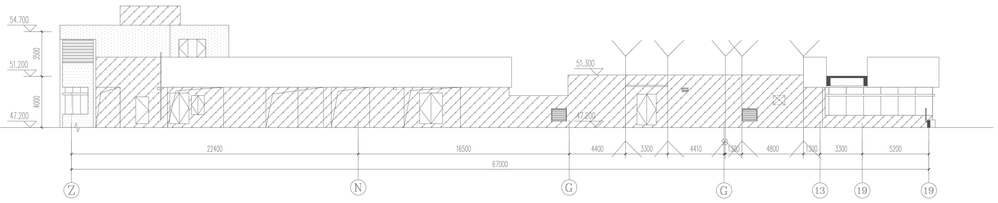

2~19轴立面图(47.200标高) 1:150



1-1~8轴立面图 1:150



27~27轴立面图 1:150

序号	图例	材料及颜色
1		橙色铝单板 颜色编号2-1-1
2		浅灰色真石漆 颜色编号1.4-5-6
3		干挂大理石花岗石 颜色编号 5-5-7
4		浅灰色氟碳漆 颜色编号1.4-5-10
5		深灰色氟碳漆 颜色编号1.4-2-2
6		浅灰色铝单板 颜色编号1.4-5-10
7		白色金属格栅叠 颜色编号1.4-4-10
8		浅灰色金属百叶 颜色编号1.4-5-8
9		烤漆断桥玻璃 6+高透光双银LOW-E+12空气+5+透明玻璃
10		米黄色石漆 颜色编号 5-5-7
11		橙色氟碳漆 颜色编号2-1-1
12		深灰色铝单板 颜色编号1.4-2-2

注：
1、建筑颜色编号选用国标02J503-1（常用建筑色）。
2、材料颜色以实际样品为准，选用氟碳颜色仅为参考。
3、标注[■]的窗户为带防爆玻璃窗，窗口附近墙面需干铺砖，内设置可定型的基于对面的钢质标志。

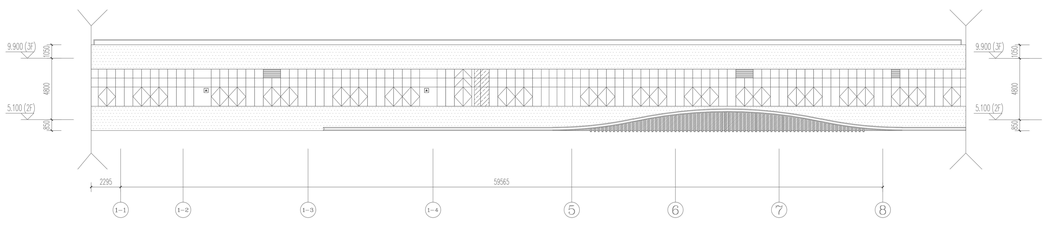

1-1~8轴立面图(2F标高5.100) 1:150

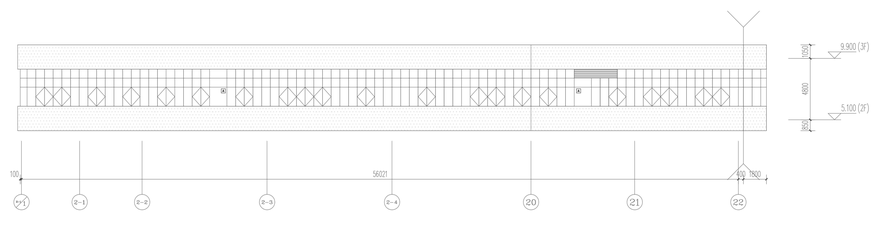

22~22轴立面图(2F标高5.100) 1:150

病房楼立面图

4 建筑单体设计
FUNCTIONAL DESIGN



27 ~ 轴立面图 1:150

序号	图例	材料及颜色
1		橙色铝单板 颜色编号9-1-1
2		浅灰色金属板 颜色编号14-5-6
3		干挂米黄色花岗石 颜色编号5-5-7
4		浅灰色氟碳漆 颜色编号14-5-10
5		深灰色氟碳漆 颜色编号14-2-2
6		浅灰色铝单板 颜色编号14-5-10
7		白色金属格栅条 颜色编号14-4-10
8		浅灰色金属百叶 颜色编号14-5-8
9		烤漆茶粉玻璃 6高透光浮板,0.9W-E+12空气+6透明玻璃
10		米黄色灰石漆 颜色编号5-5-7
11		橙色氟碳漆 颜色编号9-1-1
12		深灰色铝单板 颜色编号14-2-2

注：
1、建筑颜色编号选用深圳02J503-1（常用建筑色）。
2、材料颜色以实际样品为准，选用图集颜色仅为参考。
3、标记▲的窗户为消防疏散窗口，窗口的玻璃应易于破碎，并应设置可在室内易于识别的明显标志。

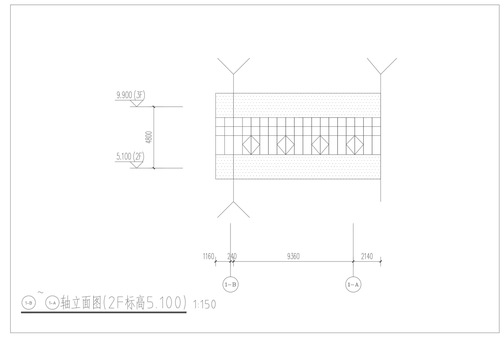

轴立面图(2F标高5.100) 1:150

病房楼立面图

4 建筑单体设计
FUNCTIONAL DESIGN

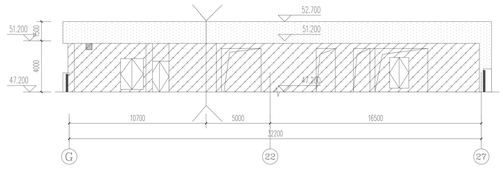

⑥~㉑轴立面图(47.200标高) 1:150

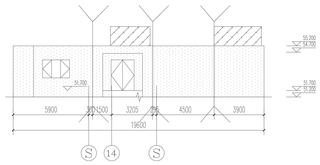

Ⓢ~Ⓢ轴立面图(51.200标高) 1:150



Ⓐ~Ⓐ轴立面图 1:150

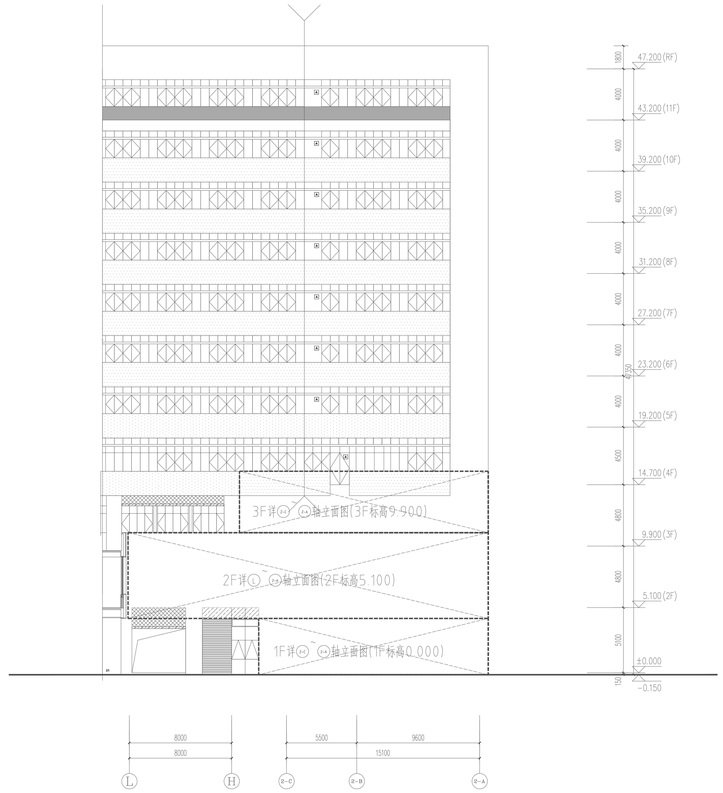

①~⑫轴立面图 1:150

序号	图例	材料及颜色
1		棕色铝单板 颜色编号1-1-1
2		浅灰色金属板 颜色编号1-4-5-6
3		干挂米黄色花岗石 颜色编号 5-5-7
4		浅灰色氟碳漆 颜色编号1-4-5-10
5		深灰色氟碳漆 颜色编号1-4-2-2
6		浅灰色铝单板 颜色编号1-4-5-10
7		白色金属格栅条 颜色编号1-4-4-10
8		浅灰色金属竖杆 颜色编号1-4-5-8
9		玻璃部份玻璃 石晶透光环保型_low-E+12空气+石晶钢玻璃
10		米黄色真石漆 颜色编号 5-5-7
11		棕色氟碳漆 颜色编号1-1-1
12		深灰色铝单板 颜色编号1-4-2-2

注:
1、建筑颜色编号选用国标02J503-1《常用建筑色》。
2、材料颜色以实际样品为准，选用前需报业主方参考。
3、标明▲的客户方自防水窗窗口，窗口附近墙面需干铺砖，并应设置下应宽于开启扇的带条标志。

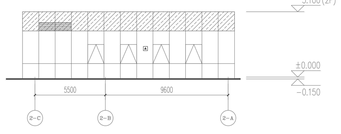

2-C~2-A轴立面图(1F标高0.000) 1:150

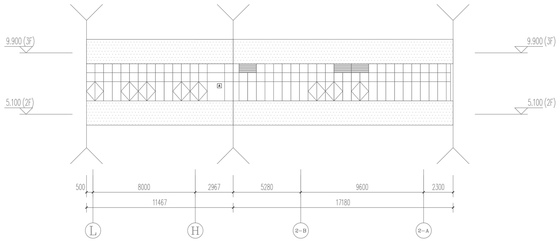

①~⑫轴立面图(2F标高5.100) 1:150

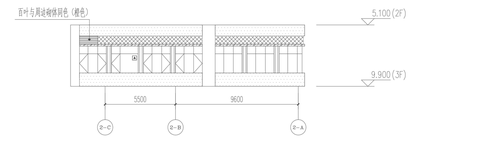

②~⑫轴立面图(3F标高9.900) 1:150

病房楼立面图

4 建筑单体设计
FUNCTIONAL DESIGN

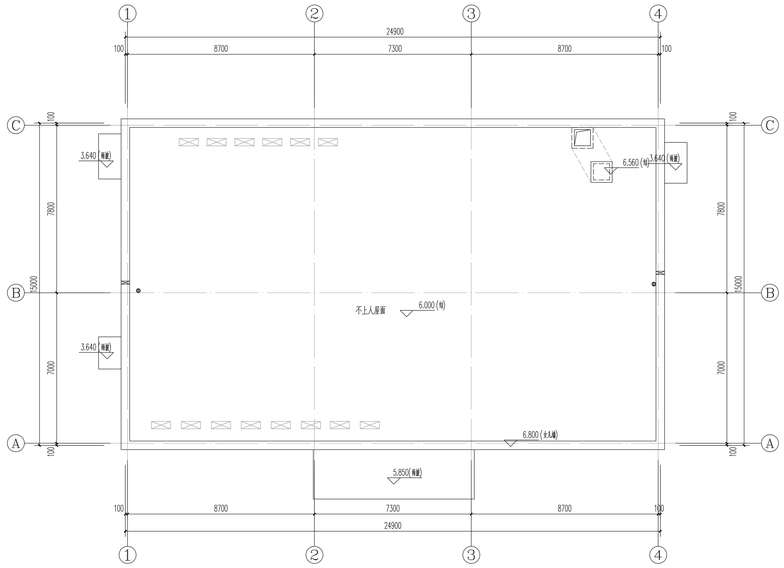

屋顶层平面图 1:100

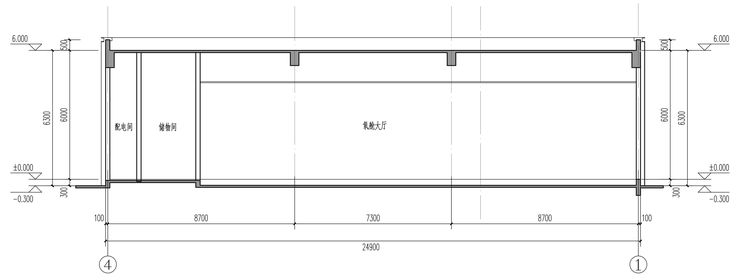

1-1剖面图 1:100

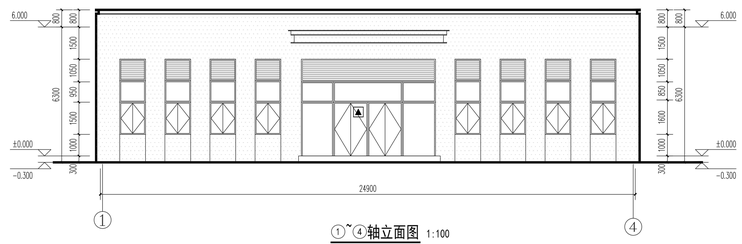

①~④轴立面图 1:100

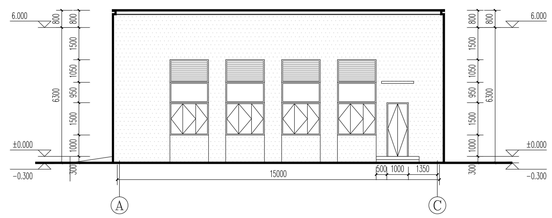

Ⓐ~Ⓒ轴立面图 1:100

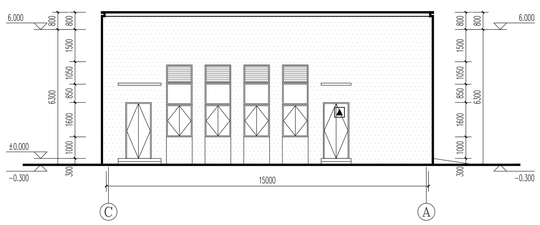

Ⓒ~Ⓐ轴立面图 1:100

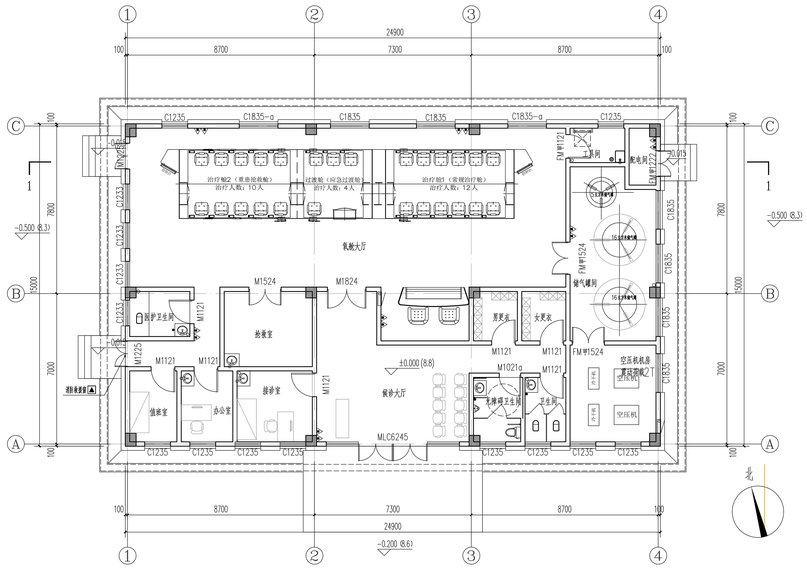

一层平面图 1:100

1.0

高压氧舱