1 修改前效果图

DESIGN SKETCH



1 修改前效果图

DESIGN SKETCH



1 修改前效果图

DESIGN SKETCH

沿福银高速连接线方向实景透视图



1 修改前效果图

DESIGN SKETCH

体育中心方向实景透视图



1 修改前效果图

DESIGN SKETCH

旗山湖方向实景透视图



1 修改前效果图

DESIGN SKETCH

病房楼沿溪源江路透视图



1 修改前效果图

DESIGN SKETCH



1 修改前效果图

DESIGN SKETCH

病房楼（2号楼）主入口夜景透视图



4 建筑单体设计
FUNCTIONAL DESIGN

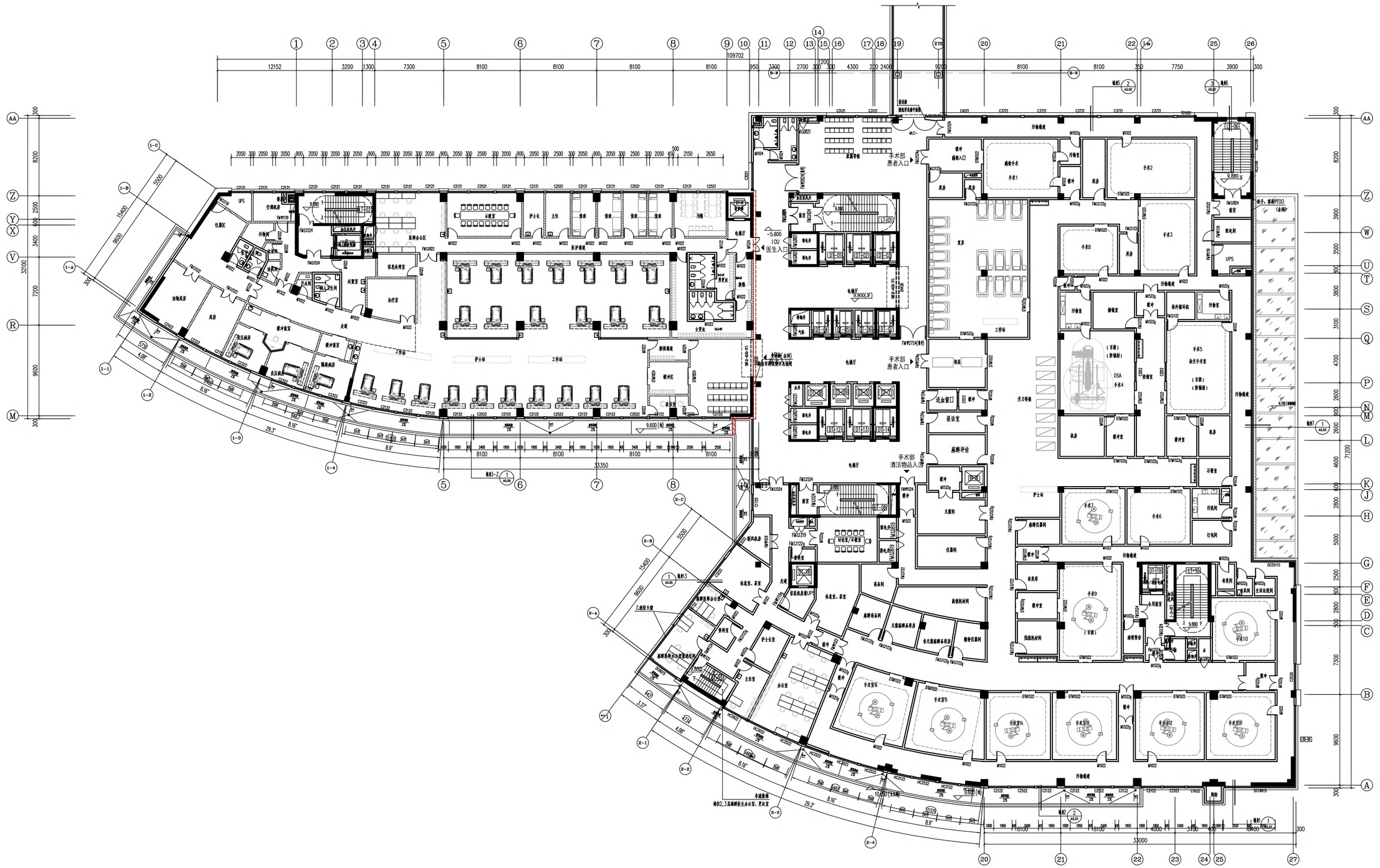

病房楼（2-A号楼、2-B号楼）
三层平面图

4 建筑单体设计
FUNCTIONAL DESIGN

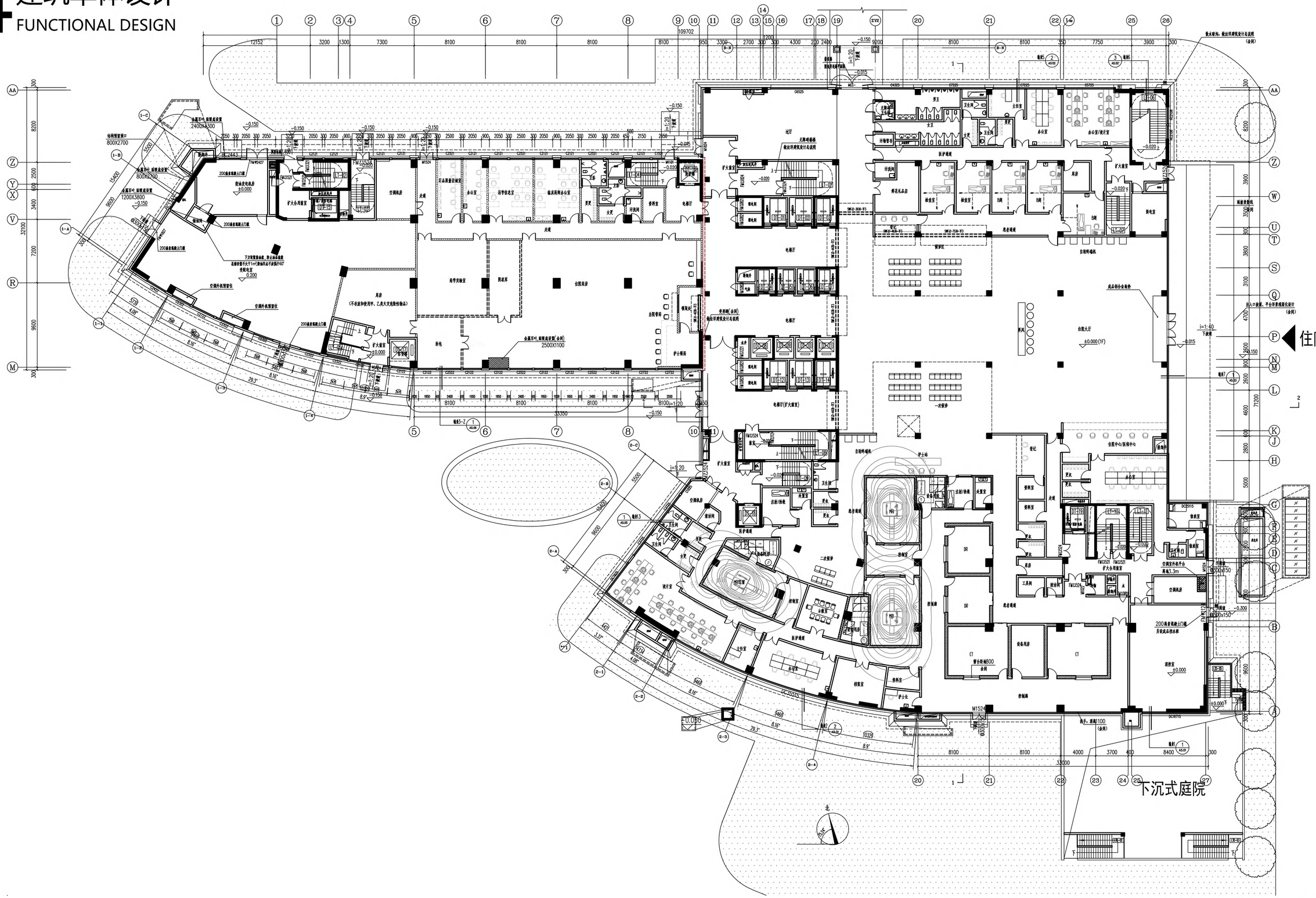

4 建筑单体设计
FUNCTIONAL DESIGN

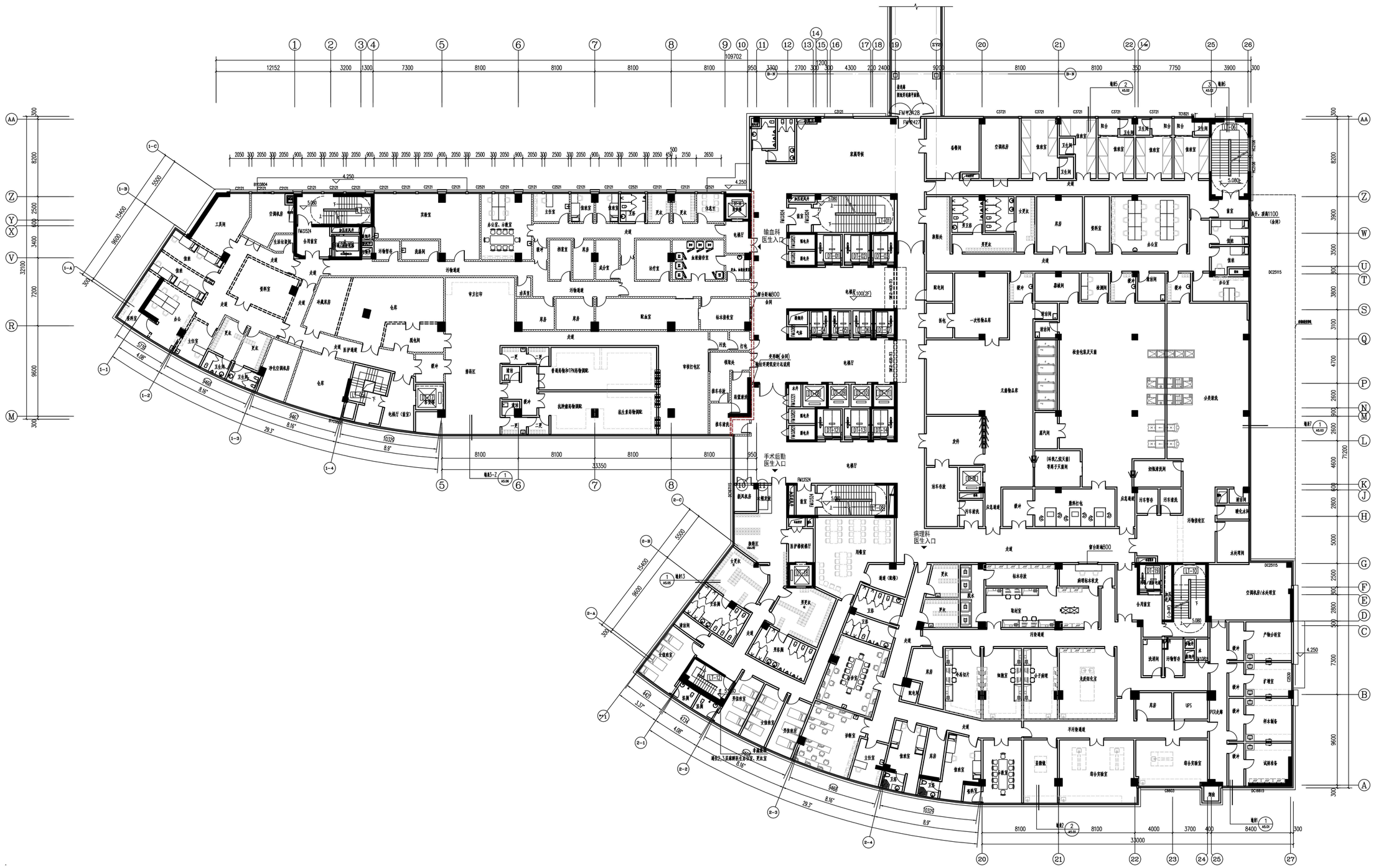
输血科
医生入口
手术后勤
医生入口
病理科
医生入口
走廊
电梯厅
污物通道
洁净通道
污物暂存
一次性物品库
无菌物品库
分类清洗
标本存放
取材室
病理标本研究
光成像检测室
细胞室
分子病理
光成像检测室
平行污染通道
污物接收区
手术暂存
污车清洗
分类清洗
空调机房/冰块理室
产物分析室
扩增室
样本制备
试剂准备
冰块理间
合用前室
UPS
PCR光廊
阳台
卫生间
值班室
备餐间
空调机房
会议室
男更衣
女更衣
库房
资料室
办公室
值班
男卫浴
女卫浴
配电间
一次性物品库
清洁间
检测间
缓冲
暗室
办公室
值班
污物暂存
污物接收
污车暂存
污车清洗
应急通道
缓冲
敷料打包
蒸汽间
(环保乙级天棚)
等离子灭菌间
结氧清洗间
缓冲
敷料暂存
污车清洗
污物接收区
水处理间
缓冲
空调机房/冰块理室
产物分析室
缓冲
扩增室
缓冲
样本制备
缓冲
试剂准备
缓冲
UPS
PCR光廊
合用前室
污物暂存
洗消间
缓冲
病理标本研究
取材室
污染通道
光成像检测室
细胞室
分子病理
平行污染通道
库房
冷冻切片
配电间
更衣
更衣
卫浴
卫浴
医护休憩用厅
周转室
通道（配电）
换鞋区
女更衣
男

4 建筑单体设计
FUNCTIONAL DESIGN

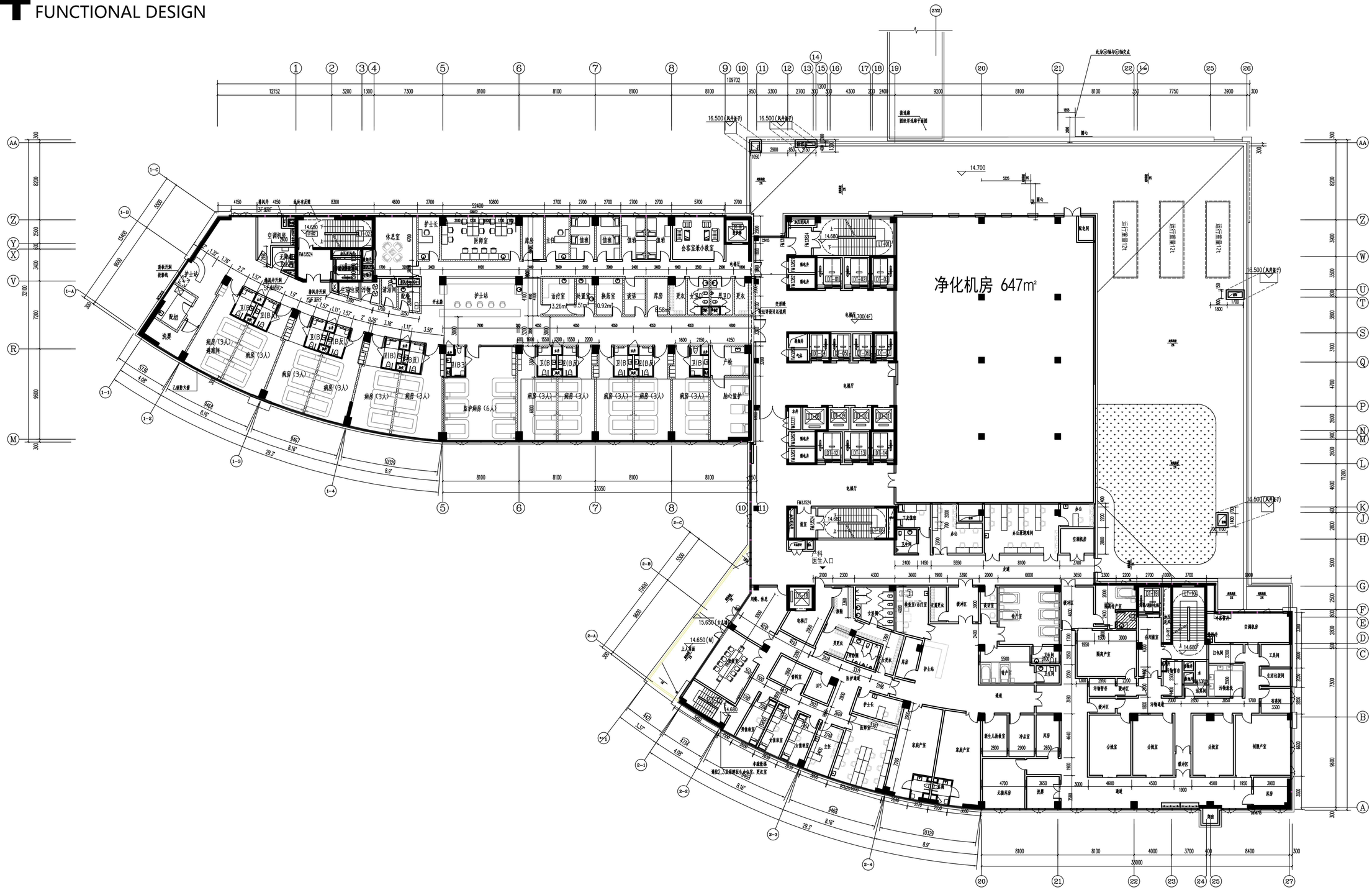

病房楼（2-A号楼、2-B号楼）
四层平面图

4 建筑单体设计
FUNCTIONAL DESIGN

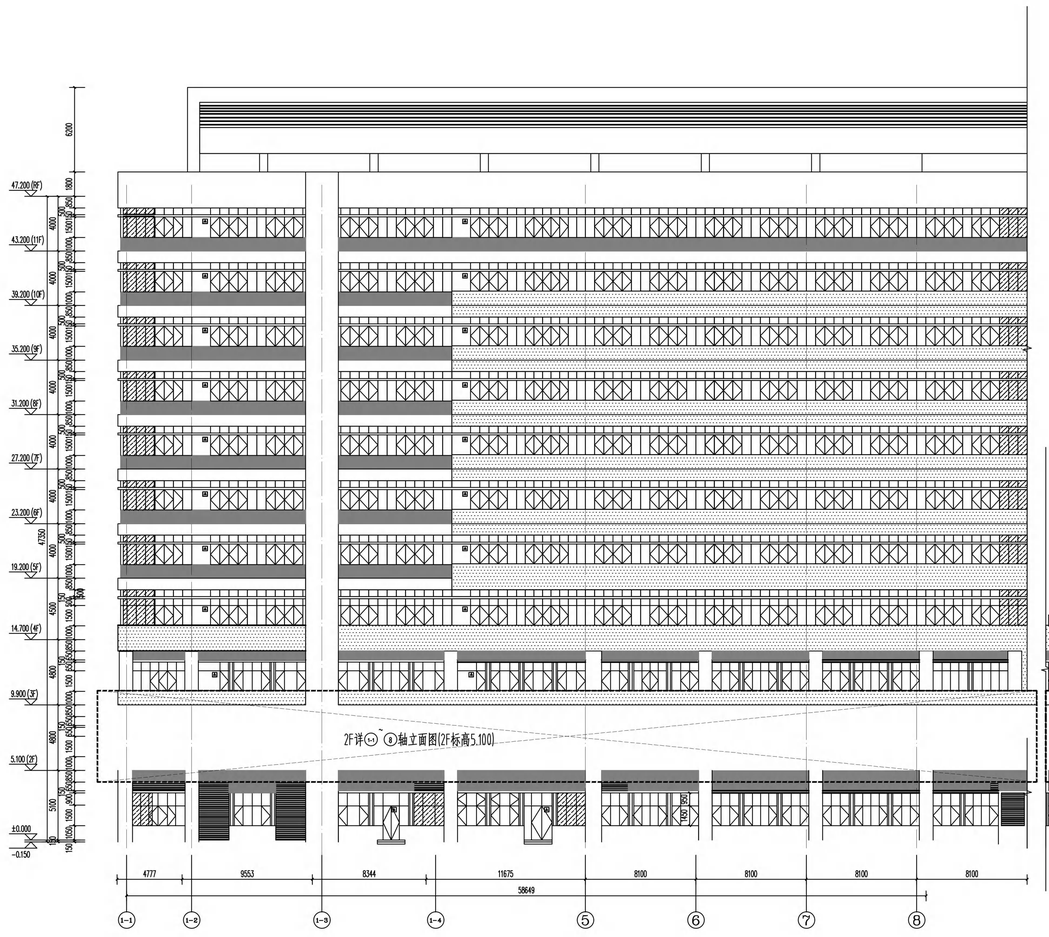

2F详①~⑧轴立面图(2F标高5.100)

①~⑧轴立面图 1:150

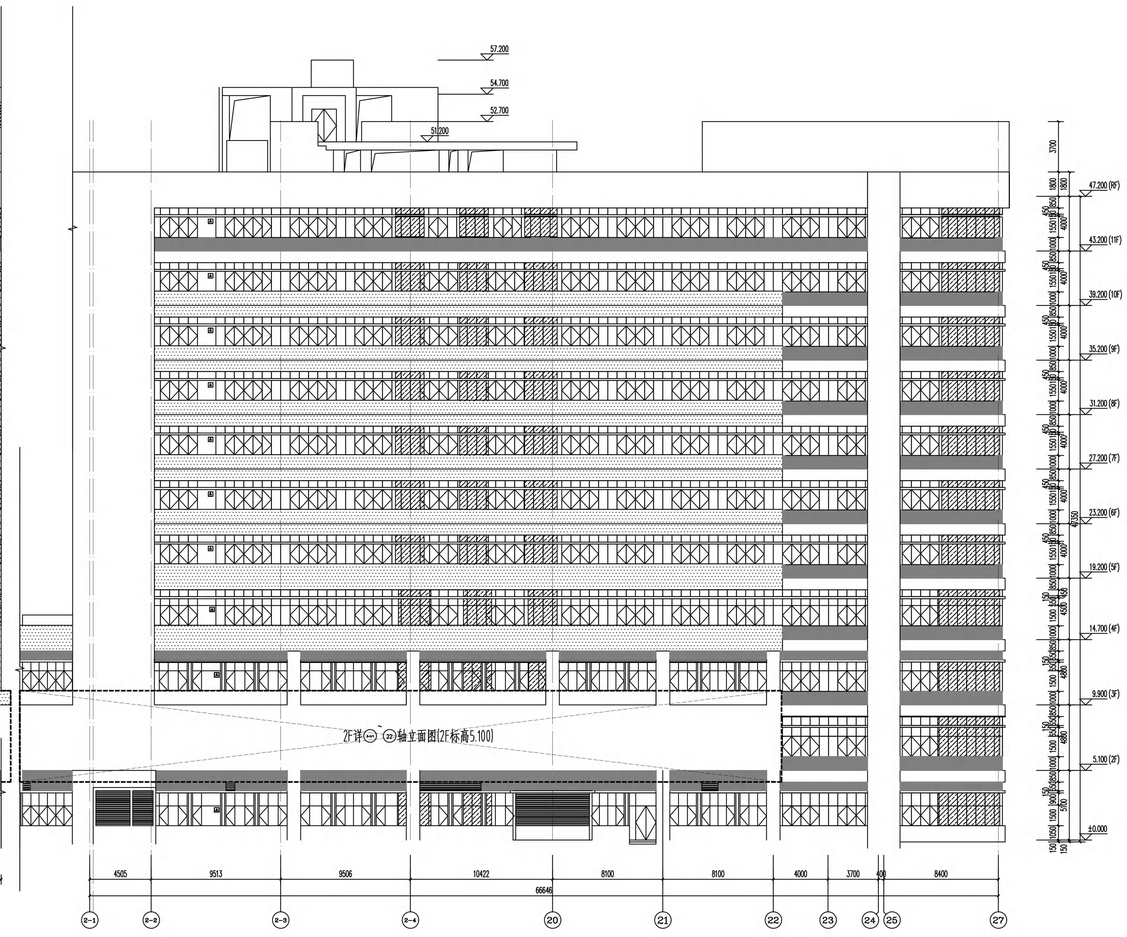

2F详⑧~㉗轴立面图(2F标高5.100)

⑧~㉗轴立面图 1:150

序号	图例	材料及颜色
1		白色涂料面 颜色编号
2		灰色预埋金属板 颜色编号
3		干挂木质色花岗石 颜色编号
4		浅灰色氟碳漆 颜色编号
5		深灰色氟碳漆 颜色编号
6		浅灰色铝单板 颜色编号
7		白色金属格栅条 颜色编号
8		浅灰色金属百叶 颜色编号
9		预制彩釉玻璃 颜色编号

注：
1、建筑颜色编号选用国标02J503-1(常用建筑色)。
2、建筑颜色以实际样板为准，选用图集颜色仅为参考。
3、标红区域为室外主要装修部位，室内装修根据房子面积，并会设置不定形外露于环境的框架标志。

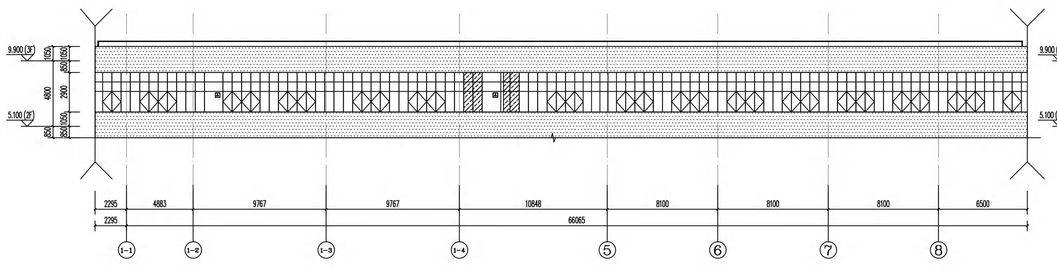

①~⑧轴立面图(2F标高5.100) 1:150

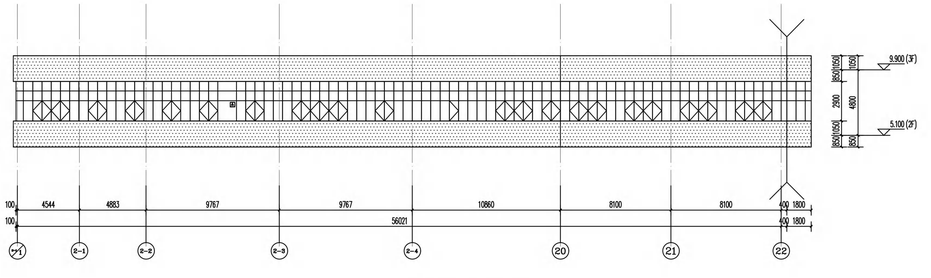

⑧~㉒轴立面图(2F标高5.100) 1:150

病房楼立面图

4 建筑单体设计
FUNCTIONAL DESIGN

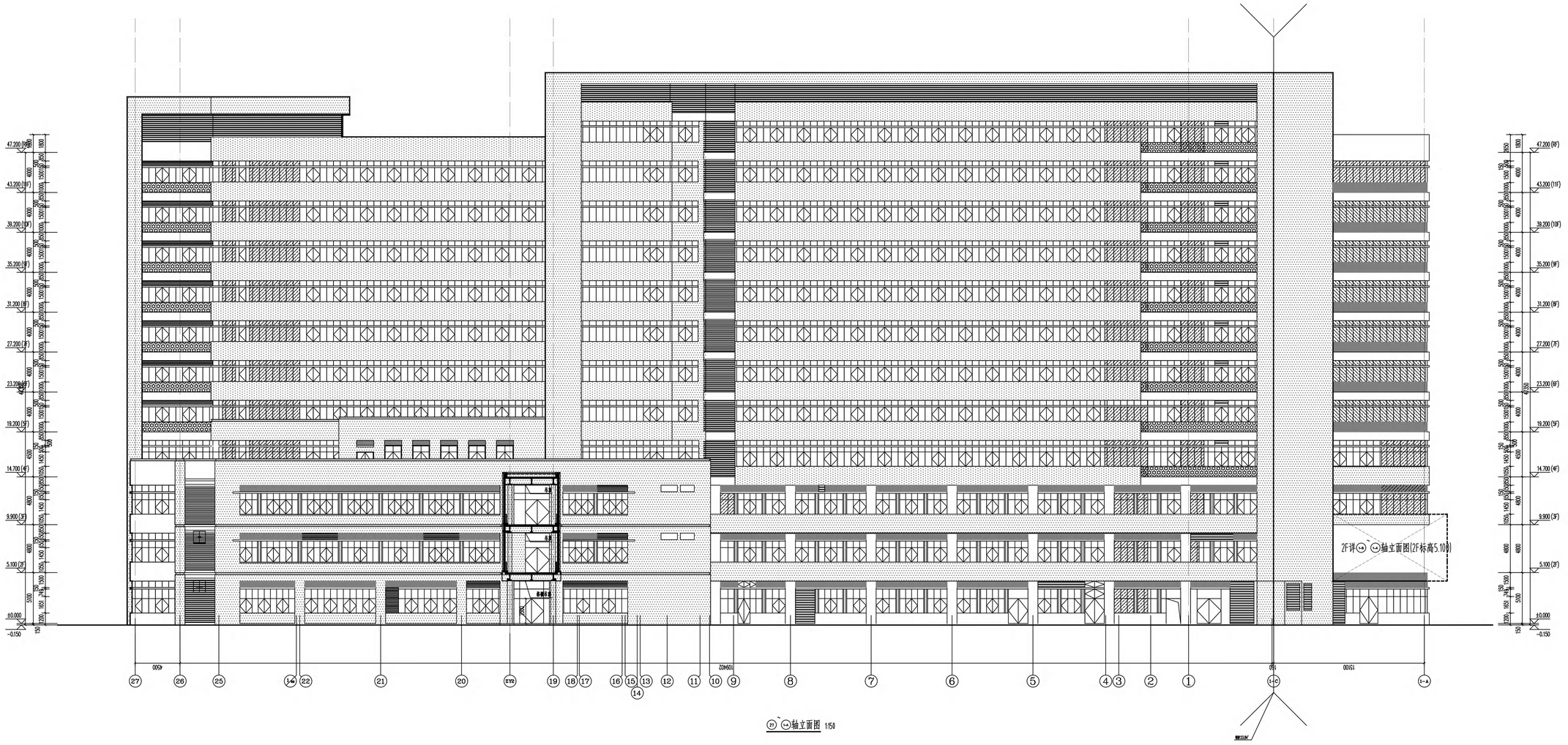

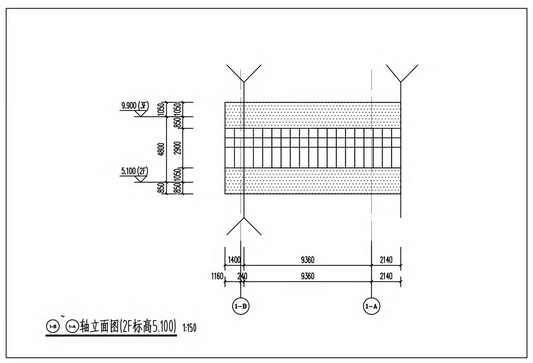

序号	图例	材料及颜色
1		白色铝单板 颜色编号
2		灰色图形金石板 颜色编号
3		干挂灰黄色花岗石 颜色编号
4		浅灰色氟碳漆 颜色编号
5		深灰色氟碳漆 颜色编号
6		浅灰色铝单板 颜色编号
7		白色金属格栅条 颜色编号
8		浅灰色金属百叶
9		烤漆铝格栅 颜色编号

注：
1、建筑颜色编号选用国标02J503-1（常用建筑色）。
2、材料颜色以实际样品为准，选用图集颜色仅为参考。
3、标注A的窗户为非防疫窗口，窗口的玻璃应易于破碎，并应设置可在室内易于识别的明显标志。

病房楼立面图

4 建筑单体设计
FUNCTIONAL DESIGN

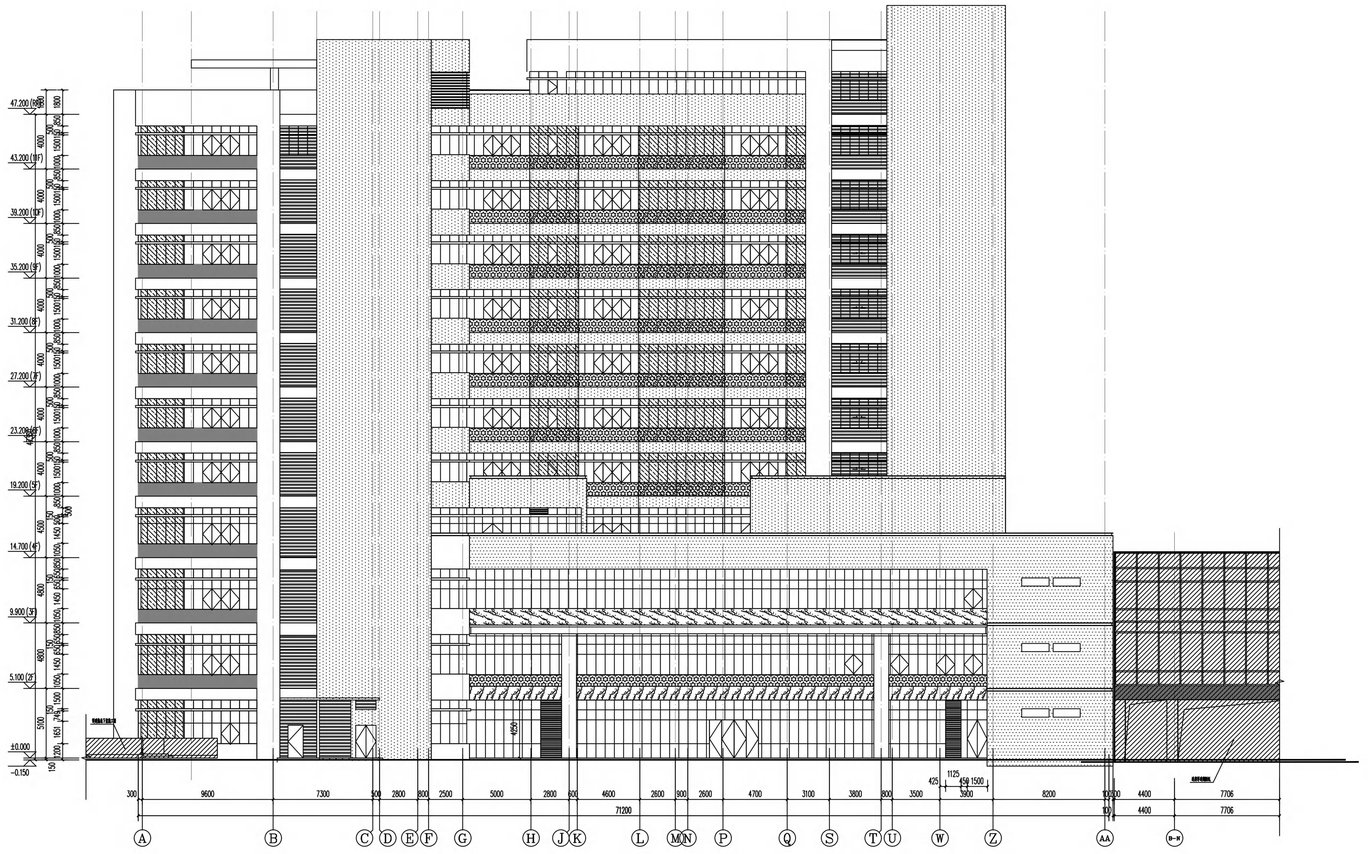

Ⓐ~Ⓐ轴立面图 1:150

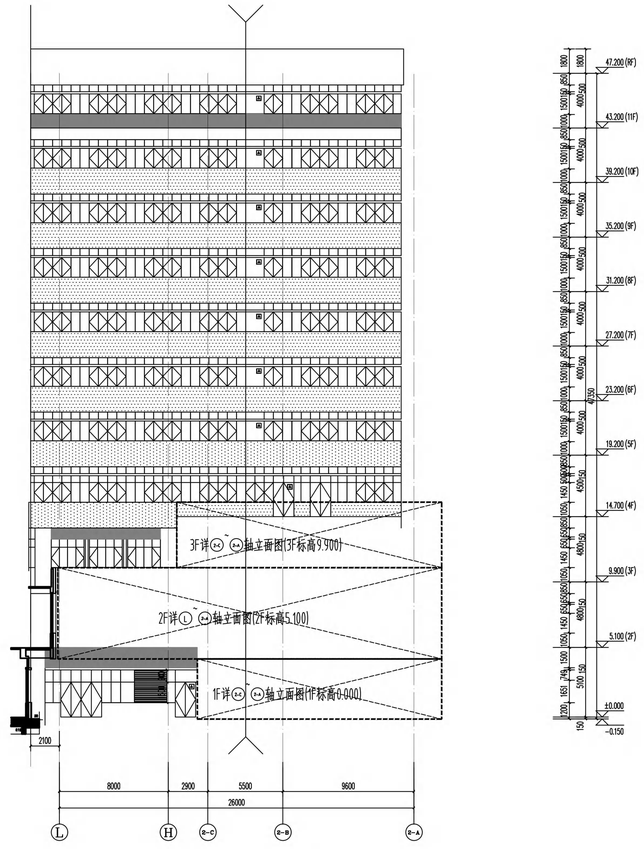

Ⓛ~Ⓐ轴立面图 1:150

序号	图例	材料及颜色
1		白色铝单板 颜色指导
2		灰色真石漆及石材 颜色指导
3		干挂米黄色花岗石 颜色指导
4		浅灰色氟碳漆 颜色指导
5		深灰色氟碳漆 颜色指导
6		浅灰色铝单板 颜色指导
7		白色金属格栅条 颜色指导
8		浅灰色金属百叶
9		玻璃部分玻璃 颜色指导

注：
1、建筑颜色指导选用国标02J503-1（常用建筑色）。
2、材料颜色以实际样板为准，选用前先报业主为参考。
3、标明立面窗户为部分表面窗口，窗口的实际位置于建样，开启位置可在室外基于不同的视觉标志。

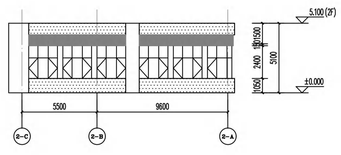

Ⓚ~Ⓐ轴立面图(1F标高0.000) 1:150

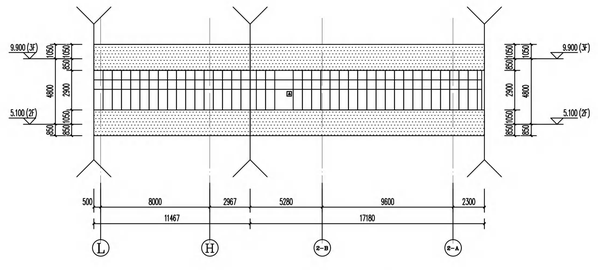

Ⓛ~Ⓐ轴立面图(2F标高5.100) 1:150

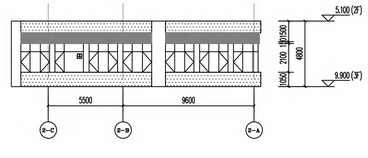

Ⓚ~Ⓐ轴立面图(3F标高9.900) 1:150

病房楼立面图

4 建筑单体设计
FUNCTIONAL DESIGN

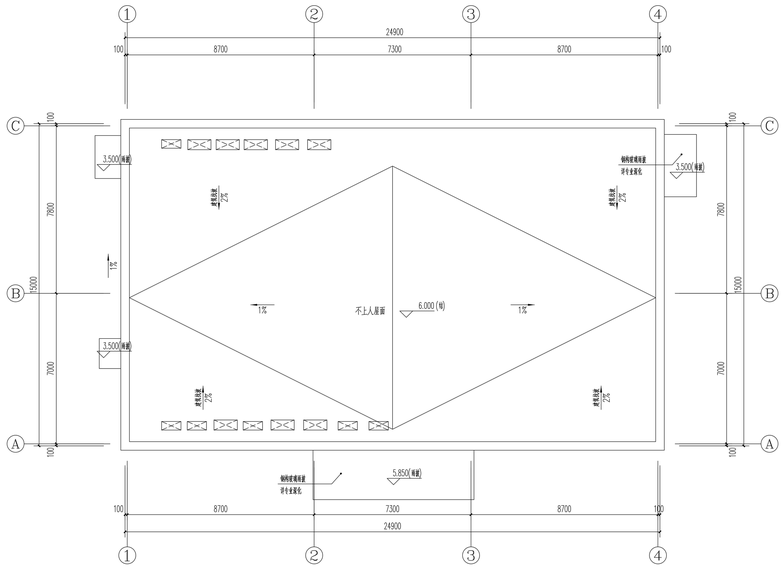

屋顶层平面图 1:100

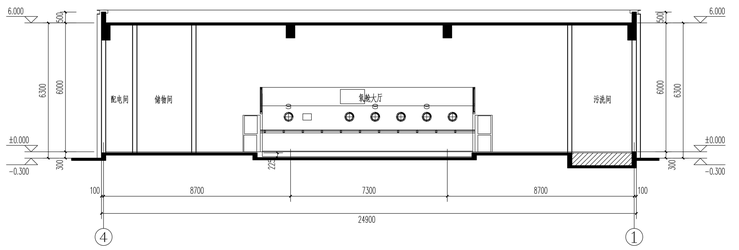

1-1剖面图 1:100

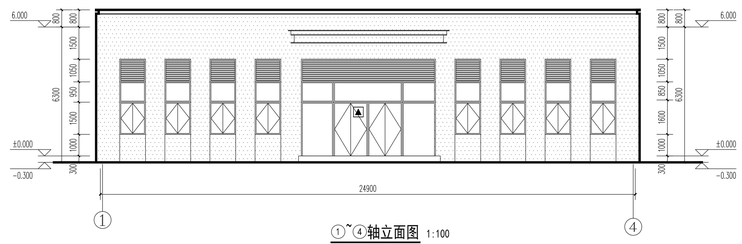

①~④轴立面图 1:100

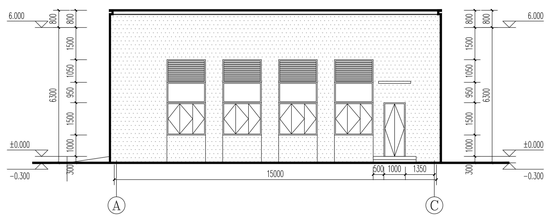

Ⓐ~Ⓒ轴立面图 1:100

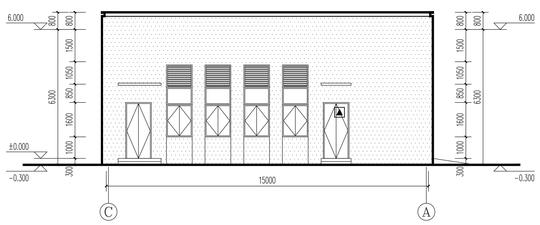

Ⓒ~Ⓐ轴立面图 1:100

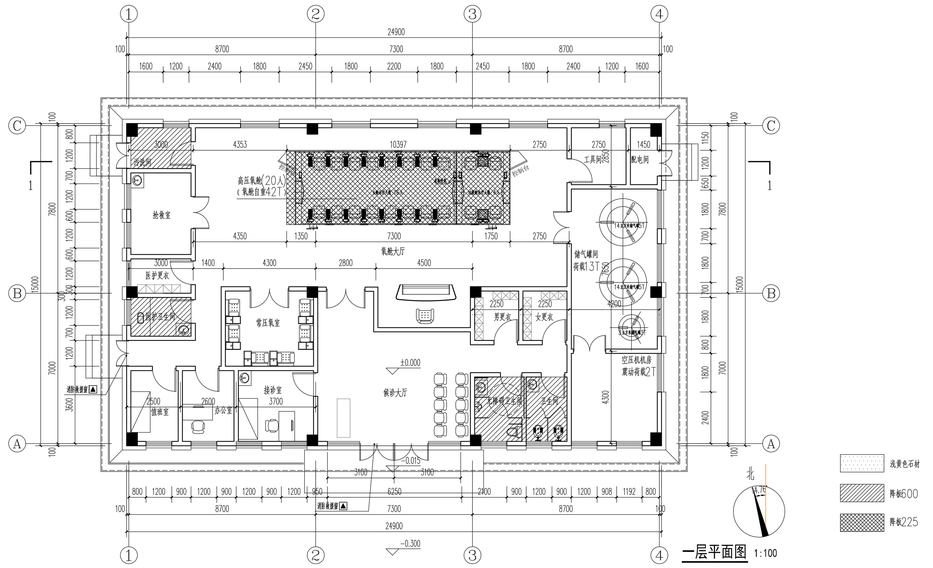

一层平面图 1:100

高压氧舱

1.0